■操作パネル

9シリーズ

①イン側グラム表示&NEXT&ロックスイッチ
②アウト側グラム表示&NEXT&ロックスイッチ
③測定モード切替スイッチ
④位相ポジション表示
⑤リム幅表示
⑥ディスタンス表示
⑦リム径表示
⑧各スイッチ
⑨ストップスイッチ
⑩スタートスイッチ

6シリーズ

①イン側グラム表示・リム径表示
②イン側ポジション表示
③アウト側グラム表示・リム幅表示
④アウト側ポジション表示
⑤ディスタンス表示
⑥修正箇所ランプ
⑦モードランプ
⑧各スイッチ
⑨ストップスイッチ
⑩スタートスイッチ

5・3シリーズ



①イン側グラム表示・リム径表示
②アウト側グラム表示・リム幅表示
③イン側・アウト側ポジション表示
④ディスタンス表示
⑤各モードランプ
⑥各スイッチ
⑦ストップスイッチ
⑧スタートスイッチ

■標準付属品

9AR 6AR 52AR/51AR

9 6 52/51 3

■オプション

4Lコーンセット

115~130mm

LTコーンセット

120~170mm

MCアダプターセット

・ベーシックキット

・アップグレードキット (19mm)
・アップグレードキット(プロフェッショナル)

ウエイトヒーター BH-40

バランサー用リフト　労務軽減

タイヤリフト L-1200 spec2

バランサー主軸部への高さ自動芯出し機構

タイヤリフト L-1000C

操作スイッチ一体型のスライド機構

■仕　様

型式			NKS-3	NKS-52	NKS-51	NKS-52AR	NKS-51AR	NKS-6	NKS-6AR	NKS-9	NKS-9AR
電源			3相・200V	3相・200V	単相・100V	3相・200V	単相・100V	3相・200V (単相・100V：オプション)			
ブレーカー容量			5A	5A	15A	5A	15A	5A（15A：単相・100Vの場合）			
ホイール取付方式			ワンタッチクイックナット (軸径φ30)			エアーロックシステム (軸径φ40)		ワンタッチクイックナット (軸径φ30)	エアーロックシステム (軸径φ40)	ワンタッチクイックナット (軸径φ30)	エアーロックシステム (軸径φ40)
測定範囲	適用リム径		10~30インチ								
	適用リム幅		2~15インチ								
	測定重量		最大75kg								
	測定範囲		0~500g								
入力方式	ディスタンス		自動(Max155mm)								
	リム径		手動	自動(10~24インチ)				自動(10~26インチ)			
	リム幅	アルミ	簡単データ入力方式								
		スチール	手動			自動		手動	自動	手動	自動
測定方式			ハードタイプ両面同時判定								
位相検出・固定			位相手動検出・電磁ロック	位相自動検出・電磁ロック							
モーター			0.15kW 8P								
測定回転数			約110rpm (50/60Hz)								
使用空気圧			–			400kPa		–	400kPa	–	400kPa
本体重量			約120kg	約130kg		約150kg		約130kg	約140kg	約130kg	約140kg
防爆仕様			標準								
タイヤガード			標準								
小物入れ&ロールウエイト入れ			–	標準							
LED装置			オプション					標準			
缶ホルダー			オプション					標準			

※改良のため予告なく仕様を変更させていただくことがあります

■本体寸法

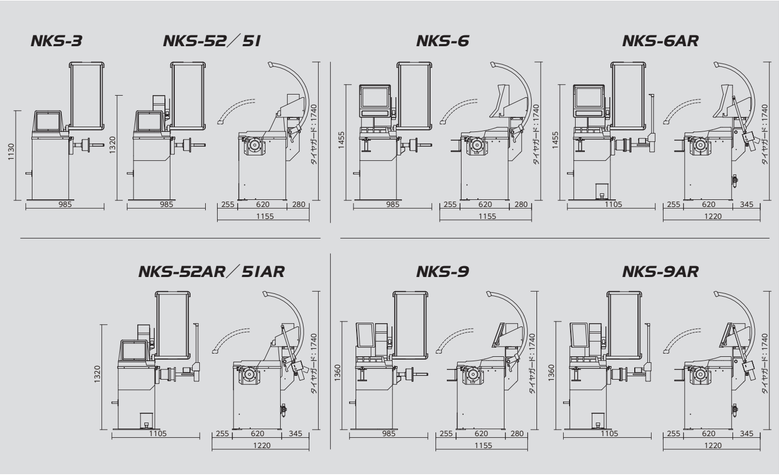

ONODANI 小野谷機工株式会社

本社／福井県越前市家久町63-1 ☎0778-22-2124
札幌営業所 ☎011-791-3588　仙台営業所 ☎022-255-7408　秋田営業所 ☎018-800-2556　東京営業所 ☎03-5970-6011　新潟営業所 ☎025-281-8251
名古屋営業所 ☎052-354-1021　福井営業所 ☎0778-21-0335　大阪営業所 ☎072-337-5056　広島営業所 ☎082-943-8455　四国駐在 ☎082-943-8455
福岡営業所 ☎092-582-6743　沖縄駐在 ☎092-582-6743

S-25-06-①

Made in Japan

タイヤリフトはオプション

NEW COLOR

NKS SERIES

ONODANI
TIRE SERVICE SOLUTION

直感的な操作の液晶タッチパネルモデル



NKS-9AR

NKS-9

表示が大きく見やすい大型ディスプレイモデル

NKS-6AR

NKS-6

基本性能を備えたスタンダードモデル

NKS-52AR/51AR

NKS-52/51

◆エアーロックシステム 9AR 6AR 52AR/51AR

エアーロックによるホイール取付けで、取付誤差の低減と作業性が向上



足踏みペダル操作による取付けで両手でホイールを持ちながらセットを行えますので、取付け時の誤差を低減できるとともに、スピーディーで確実な固定作業につながります

◆リム幅自動入力システム =アウトサイドゲージ

9AR 6AR 52AR/51AR

両面打込みモードの際、リム幅データ入力を自動で行い作業性が向上します

◆自動入力システム

9AR 9 6AR 6 52AR/51AR 52/51

スケールをイン側の修正するリム箇所に当てるとディスタンスおよびリム径のデータを自動で入力します

◆アルミ簡易データ入力

全機種

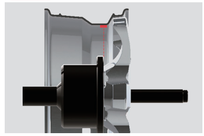

アルミホイールでのアウト側修正位置をフランジ面に固定することでリム幅入力を省略する測定方式です

◆WAS機能=ウエイト分割貼り付け

9AR 9 6AR 6 52AR/51AR 52/51



スポークタイプのホイール裏面修正時、美観を損なわないよう表から見えないスポーク裏に分割して貼り付ける隠し貼り操作です

◆自己診断機能

ホイールバランサーを高精度に保つため、各部のチェックを容易に診断を行えます

◆再演算機能

正しいデータを再入力することで回転測定しなくても正しい位相位置およびアンバランス量を表示します

◆位相ロックシステム

LOCKスイッチを押すことで位相位置での電磁ロックおよび解除を行えます

◆オートポジションサーチシステム

9AR 9 6AR 6 52AR/51AR 52/51

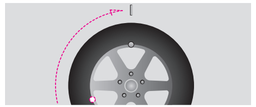

アンバランスの測定終了と同時にイン側の修正位置を自動で検出し回転停止し電磁ロックを行い待機します　次にNEXTスイッチを押すとアウト側の修正位置でロックを行い、ウエイトの取付け作業が一段と向上します

◆LEDライン装置

9AR 9 6AR 6

（※ 5・3シリーズ はオプション）



アルミの貼付修正時、回転測定後「6時＝下死点」位置をラインレーザーが照射。ウエイトを素早く正確に貼り付けできます。

◆ロールウエイト&小物入れ

9AR 9 6AR 6 52AR/51AR 52/51

貼付ロールウエイトが収納できロールウエイトをカットできるカッターが装備されています

◆缶ホルダー

9AR 9 6AR 6

（※ 5・3シリーズ はオプション）

ウエイト貼り付け作業でのホイール清掃に、パーツクリーナーの収納置き場としてご利用できます。

◆LED照明=Luce

全機種



スケールデータ入力時および測定回転後にはLEDが点灯しますので、ホイール内面の視認性がよくなり作業環境の改善につながります

Swift
Simple
Steady

NKS-3